

z dnia.....

Dotyczy postępowania o udzielenie zamówienia publicznego prowadzonego w trybie przetargu nieograniczonego na
„Wykonanie aranżacji meblowej wybranych stref lokalu biurowego, wykonanie oraz montaż mebli na podstawie zatwierdzonej aranżacji oraz dostawa i montaż pozostałych mebli i wyposażenia w lokalu biurowym na 14 piętrze przy ul. Moniuszki 1 A w Warszawie na potrzeby Zamawiającego”.

Szczegółowy opis przedmiotu zamówienia:

Przedmiotem zamówienia jest dostawa krzeseł i foteli obrotowych, mebli biurowych zgodnie ze wstępną specyfiką wraz wniesieniem i montażem do nowego lokalu biurowego Funduszu Składkowego USR. Zamówienie będzie obejmowało dodatkowo wykonanie projektu aranżacji zabudowy meblowej wskazanych stref i realizację zabudowy zgodnie ze wskazaniem Zamawiającego.

Wymagania w zakresie spełnienia polskich norm:

Dla krzeseł obrotowych , foteli obrotowych, krzeseł stacjonarnych

Dostawa i instalacja krzeseł obrotowych, które spełniają kryteria określone w Rozporządzeniu Ministra Pracy i Polityki Socjalnej z dnia 1 grudnia 1998 r. w sprawie bezpieczeństwa i higieny pracy na stanowiskach wyposażonych w monitory ekranowe.

Wymagane dokumenty z badań potwierdzających spełnienie obowiązujących norm w zakresie:

- wytrzymałości, trwałości i bezpieczeństwa użytkowania (PN-EN 1335-2:2019-03);
- trudno zapalności tkaniny tapicerskiej: papieros i zapalka,
- ścieralności tkaniny tapicerskiej 20 000 - 40 000 cyki wg. testu Martindale'a,
- higieniczność tkaniny tapicerskiej;
- higieniczność gąbki (pianki) tapicerskiej;

Dla Mebli

Meble muszą posiadać —dokument zgodności z normami dotyczącymi jakości mebli danego rodzaju: PN-EN 14073-2:2006, PN-EN 14072-2:2004, PN-EN 14074:2006, PN-EN 527-2:2004, PN-EN 527-1:2011, PN-EN 527-3: 2004. Ponadto muszą spełniać warunki i wymagania określone w rozporządzeniu Ministra Pracy i Polityki Społecznej z dnia 1 grudnia 1998 roku w sprawie bezpieczeństwa i higieny pracy na stanowiskach wyposażonych w monitory ekranowe (Dz.U. 98.148.973)) - poświadczenie higieniczności mebli biurowych do przechowywania i biurek. Płyty meblowe posiadają dokument potwierdzających klasę higieny co najmniej E1.

Uwaga !

- 1. Wymiary poszczególnych mebli zostały dobrane na podstawie pomiarów rzutu pomieszczenia, Wykonawca w celu realizacji przedmiotu umowy dokona pomiarów pomieszczeń z natury.**

- 2. Załączony rzut lokalu z naniesionymi meblami nie dotyczy wymagań Zamawiającego względem ilości i ustawienia wymaganego zamówieniem wyposażenia i jest jedynie materiałem podładowym.**
- 3. W opisie wskazane zostały przykładowe zdjęcia mebli, które stanowią materiał poglądowy wyglądu poszczególnych mebli, Zamawiający oczekuje przedstawienia propozycji typów mebli i ich wymiarów przy uwzględnieniu wymiarów poszczególnych pomieszczeń.**
- 4. Wszystkie szafy, komody, regały winny być dostosowane do przechowywania dokumentów w segregatorach w formacie A4.**

Uwaga dotycząca dostawy i montażu:

Zamawiający wymaga, aby dostarczone przez Wykonawców meble oraz krzesła biurowe zostały wniesione i zamontowane w pomieszczeniach wg ustaleń Zamawiającego.

Zamawiający zobowiązuje Wykonawcę do zabezpieczenia podłóg i ścian, okien, sufitów, drzwi itp., aby nie zostały uszkodzone lub zabrudzone przy wnoszeniu i montażu mebli. Wykonawca ponosi pełną odpowiedzialność w przypadku zaistnienia uszkodzeń wynikłych z Jego winy.

Termin dostawy: dla całości zamówienia - do maksymalnie 70 dni od dnia podpisania umowy.

I. Wymagania ogólne wszystkich siedzisk

1. Fotele obrotowe gabinetowe:

Dostawa i instalacja krzesel obrotowych, które spełniają- poniższe parametry: dostateczną stabilność, przez wyposażenie go w podstawę co najmniej pięciopodporową z kółkami jezdnyymi plastikowymi przystosowanymi do powierzchni miękkich - wykładziny. Fotele obrotowe gabinetowe spełniają parametry: oparcie wysokie profilowane wyposażone w regulowany zagłówek, umożliwia synchroniczne wychylenie oparcie z siedziskiem w stosunku 2:1 z blokadą wybranego położenia w pięciu pozycjach, regulacja siły oporu oparcia, mechanizm MF D165 lub równoważny - możliwość swobodnego kołysania się, regulacja wysokości siedziska, wyprofilowane płyty siedziska i oparcia odpowiednie do naturalnego wygięcia kręgosłupa i odcinka udowego kończy dolnych, zapewniające wygodną pozycję ciała i swobodę ruchów, zabezpieczenie przed uderzeniem oparcia w użytkownika, regulowana wysokość podłokietników z tapicerowana nakładką z skóry licowanej w kolorze czarnym, oparcie i siedzisko tapicerowane z przodu i z tyłu skóra licowa w kolorze ciemny brąz.

Wymagane wymiary (tolerancja +/- 20 mm) :

- wysokość siedziska: 450 – 550 mm
- wysokość całkowita: 1160 – 1350 mm
- szerokość siedziska: ok. 500 mm
- szerokość całkowita : ok . 700 mm
- wysokość podłokietników 175-260 mm
- wysokość zagłówka : 180 – 240 mm
- dopuszczalne obciążenie: do 150 kg

Ilość : 1 szt.

Przykładowe zdjęcie:



2. Krzesła obrotowe:

Krzesła obrotowe spełniają parametry: dostateczną stabilność, przez wyposażenie w podstawę co najmniej pięciopodporową z kółkami jezdnymi plastikowymi przystosowanymi do powierzchni miękkich – wykładziny, regulację wysokości oparcia, regulację pochylenia oparcia w zakresie minimum: 5° do przodu i 30° do tyłu, regulacja siły nacisku na oparcie, pozwalające użytkownikowi fotela na dopasowanie siedziska do wagi użytkownika, wyprofilowanie „płyty” siedziska i oparcia odpowiednie do naturalnego wygięcia kręgosłupa i odcinka kończyn dolnych, uchylny mechanizm ruchowy typu Tilt umożliwiający swobodne „bujanie się”, mechanizm regulacji wysokości siedziska i pochylenia oparcia powinny być łatwo dostępne i proste w obsłudze oraz tak usytuowane, aby regulację można było wykonać w pozycji siedzącej, możliwość obrotu wokół osi pionowej o 360°, regulację wysokości podłokietników góra-dół oraz przód-tył. Kolor szary/popielaty melanz zbliżony do koloru wykładziny.

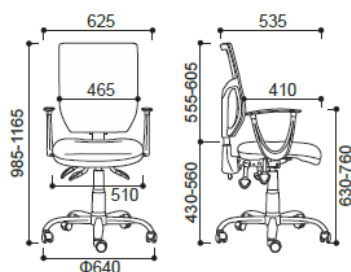
Wykonawca przedstawi do wyboru Zamawiającego paletę barw w odcieniu szary/popielaty melanz.

Wymagane wymiary (tolerancja +/- 20 mm) :

- wysokość krzesła: 985 – 1165 mm
- wysokość oparcia: 555-605 mm
- wysokość podłokietników: 200-280 mm
- szerokość siedziska: ok. 465 mm
- głębokość siedziska: ok. 410mm
- szerokość całkowita : ok . 640 mm
- dopuszczalne obciążenie: do 130 kg

Ilość : 31 szt.

Przykładowe zdjęcie:



3. Krzesła stacjonarne konferencyjne i fotele wypoczynkowe :

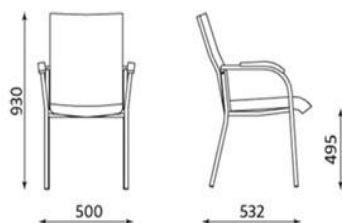
Krzesła stacjonarne spełniają parametry: możliwość sztaplowania, stelaż wykonany z rury metalowej, chromowanej, nakładki podłokietników okleina w kolorze ciemny orzech, siedzisko i oparcie wykonane z miękkiej pianki, krzesło tapicerowane tkaniną w kolorze ciemny grafitowy zbliżony do koloru wykładziny. Wykonawca przedstawi do wyboru Zamawiającego paletę barw w odcieniu szarości/grafitu.

Wymagane wymiary dla krzeseł konferencyjnych (tolerancja +/- 20 mm) :

- wysokość całkowita: 930 mm
- wysokość siedziska: 495 mm
- szerokość siedziska: ok. 440 mm
- głębokość siedziska: ok. 450 mm
- szerokość całkowita : ok . 500 mm

Ilość : 51 szt.

Przykładowe zdjęcie:



Fotele: stelaż wykonany z rury metalowej, chromowanej, siedzisko, oparcie, podłokietniki wykonane z miękkiej pianki, tapicerowane tkaniną w kolorze ciemny szary/ popielaty melanz zbliżony do koloru wykładziny.

Wykonawca przedstawi do wyboru Zamawiającego paletę barw w odcieniu ciemno szary/ popielaty melanz.

Wymagane wymiary dla foteli wypoczynkowych (tolerancja +/- 20 mm) :

- wysokość całkowita: 765 mm
- wysokość siedziska: 480mm
- szerokość siedziska: 630 mm
- głębokość siedziska: 585 mm

Ilość : 2 szt.

Przykładowe zdjęcie:



II. Wymagania ogólne dla mebli do aranżacji i do zabudowy:

Meble wykonane zgodnie ze sztuką meblarską, z płyty meblowej okleinowanej laminatem, grubość 18mm oraz 25mm.

1. Strefy sekretariatu z uwzględnieniem strefy poczekalni – pomieszczenie nr 1 (do aranżacji):

Wymagania dla strefy sekretariatu: lada recepcyjna zintegrowana z biurkiem - stanowisko jednoosobowe.

Lada prostokątna w kształcie litery L (orientacyjne wymiary - wysokość lady 120cm, głębokość lady 30cm, łączna długość lady ok. 450-490cm (ok. 200+ ok.250- 290), po stronie zewnętrznej na wysokości ok. 100 cm półka szerokości ok.40 cm, głębokości ok.15 cm.

Biurko o głębokości ok.70cm, wysokość ok. 74 cm, otwór na podłączenie do sieci, między blatem biurka a ladą – szafka zamykana żaluzją pionową o szerokości ok.50cm, głębokość ok.20 cm, na pełnej wysokości od blatu do lady.

Szafa ubraniowa na wymiar ok. szerokości ok.90 cm, głębokości ok. 60cm dwuskrzydłowa bez uchwytów otwierana na dotyk (TIP-ON), wysokość 250 cm. Powyżej panel maskujący – do wysokości sufitu podwieszanego. Od dołu półka na buty na wysokość 30 cm, od góry półka 30 cm. Przechowywanie ubrań na wieszakach, drążek okrągły, średnica min 25 mm.

Szafa na przechowywanie zestawu kuchennego tj. ekspres do kawy, czajnik, filiżanki itp., powyżej min dwie półki na dokumenty w formacie A4, – do wysokości sufitu podwieszanego, o szerokość ok. 90 cm, gł. ok. 50cm. Drzwi części do przechowywania zestawu kuchennego roletowe (otwierane góra- dół), część przechowywania dokumentów dwuskrzydłowe otwierane na dotyk (TIP-ON).

Komoda do wys. ok.120cm, szerokość do ok. 90 cm. Komoda dwudrzwiowa, fronty - skrzyło z witryną szklaną lub żaluzją lub pełna płyta, po środku rząd szuflad ok. 4 sztuki.

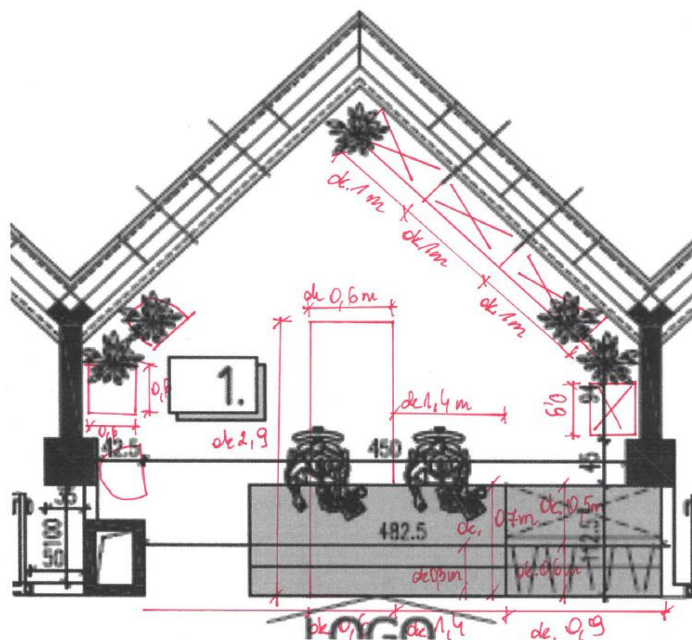
Regały do przechowywania max. wys. ok.100cm , szerokość do 100 cm – szt.3.

Pozostałe wyposażenie meblowe: szafka niska pod biurko na drukarkę, kontenerek pod biurko z 4 szufladami.

Wymagania dla całej zabudowy: korpus wykonany z płyty meblowej o gr. 1,8 cm, górny, dolny blat oraz półki o grubości 2,5 cm, krawędzie oklejone tworzywem ABS o grubości min. 1mm, uchwyty metalowe matowe. Nogi z płyty o grubości 2,5cm wykończenie brzegów płyty okleina w kolorze blatów, wykończenie powierzchni płyt matowe, ustawione na stopkach z czarnej gumy, wszelkie elementy metalowe w kolorze srebrzystym, uchwyty proste srebrne matowe. Zawiasy montowane na zawiasy puszkowe ze stali niklowanej, kąt otwierania min 100° dopuszcza się użycie innych zawiasów przy zachowaniu kąta otwierania, samodomykające. Korpus łączony na złącza mimośrodowe i kołki drewniane konstrukcyjne.

Wymagania dla strefy poczekalni: stolik kawowy niski kwadrat ok.60x60 cm, dwa fotele w kolorze szarym / popielatym (do uzgodnienia z Zamawiającym).

Schemat pomieszczenia:



Rzut bez zachowania stali - schemat

Kolorystyka:

Meble do sekretariatu : lada w kolorze białym matowym, blat lady i biurko w kolorze ciemny orzech, szafy ubraniowa i do przechowywania w kolorze białym matowym, szafki zlokalizowane pod oknem w kolorze białym matowym, komoda w kolorze ciemny orzech.

Strefa poczekalni: stolik kawowy w kolorze ciemny orzech, fotele w kolorze ciemny popiel/ szary.

Wszystkie podane powyżej wymiary są orientacyjne i wymagają weryfikacji przez wykonawcę ze stanem rzeczywistym, a ostateczny kształt i wymiary zostaną przyjęte wg indywidualnej aranżacji wykonawcy i załączonej do oferty, a w przypadku wyboru wykonawcy uzgodnionej z Zamawiającym.

2. Regał na dokumenty do pomieszczenia nr 21 (pomieszczenie pomocnicze), regał ze skosem, wymiary wnętrza: szerokość dłuższego boku ok.170 cm, szerokość krótszego ok. 110cm, głębokość ok. 50 cm, do pełnej wysokości pomieszczenia ok. 280 cm, w kolorze brzoza polarna, brzoza. Korpus wykonany z płyty meblowej o gr.0,25 cm, górny, dolny blat, półki oraz cokół o grubości 0,25 cm, krawędzie oklejone tworzywem ABS. Ilość półek nie mniej niż 5.

3. Blat meblowy wraz z zamocowaniem do małych sal nr 11 i nr 12 , wymiary wnętrza : szerokość ok. 267, głębokość 60, wysokość ok.74 cm, w kolorze brzoza polarna, brzoza. Korpus wykonany z płyty meblowej o gr.0,18 cm, górny i dolny blat o grubości 0,25 cm, krawędzie oklejone tworzywem ABS.

4. Szafa ubraniowa w zabudowie do pokoju biurowego nr 10 , wymiary wnętrza: szerokość ok. 133cm, głębokość ok.60 cm, wysokość ok. 250 cm, w kolorze brzoza polarna, brzoza. Korpus i fronty wykonane z płyty meblowej o gr.0,18 cm, górny, dolny blat oraz cokół o grubości 0,25 cm, krawędzie oklejone tworzywem ABS. Wieszak – drążek metalowy na całej długości szafy.

5. **Zabudowa szaf w Sali konferencyjnej** – wymagania opisane w tabeli dot. umeblowania Sali konferencyjnej poniżej.

Wszystkie podane powyżej wymiary są orientacyjne i wymagają weryfikacji przez wykonawcę ze stanem rzeczywistym.


III. Wymagania ogólne dla mebli gabinetowych:

Wszystkie meble wykonane zgodnie ze sztuką meblarską, z płyty meblowej okleinowanej laminatem, grubość 18mm oraz 25mm. Z płyty o grubości 25mm wykonane są następujące elementy mebli: blaty biurek, stołów, dostawek do stołów, nogi stołów, wykończenie brzegów płyty okleiną w kolorze blatów, wykończenie powierzchni płyt matowe, meble ustawione na stopkach z czarnej gumy, wszelkie elementy metalowe w kolorze srebrzystym, uchwyty proste srebrne matowe, cokoły do mebli gabinetowych. Zamki do mebli z zamkiem centralnym dopuszcza się zastosowanie innego rozwiązania, komplet dwóch kluczy, klucz i zamek mają posiadać swój indywidualny numer. Skrzydła szaf montowane na zawiasy puszkowe ze stali niklowanej, kąt otwierania min 100°. – samodomykające. Korpus wykonany z płyty meblowej o gr. 1,8 cm, górny, dolny blat oraz półki o grubości 2,5 cm, krawędzie oklejone tworzywem ABS o grubości min. 1mm. Elementy witryn szkło matowe.

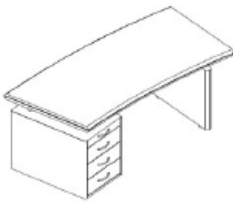
Wskazane w wymaganiach szczegółowych wymiary podane w mm dotyczą lokalizacji konkretnych mebli w poszczególnych pomieszczeniach, jednocześnie Zamawiający dopuszcza odstępstwo od podanych wymiarów z uwzględnieniem różnicy w szerokości i głębokości mebli do +/- 20 mm, wysokość szaf +/- 30 mm.



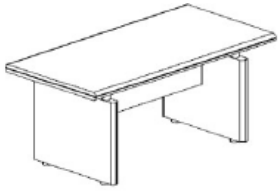


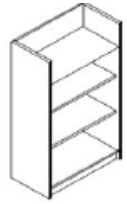
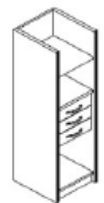
Kolorystyka:

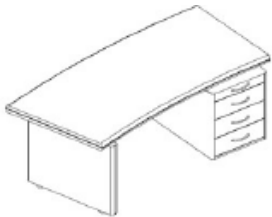


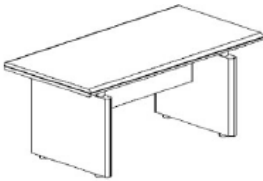
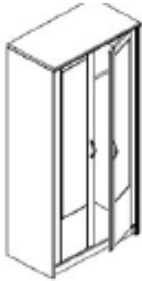
1. Meble gabinetowe: ciemny orzech


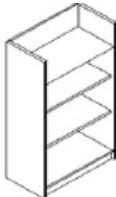


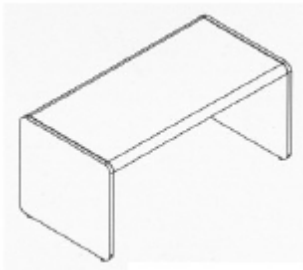
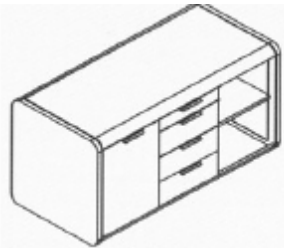

Orientacyjne parametry podane w cm:




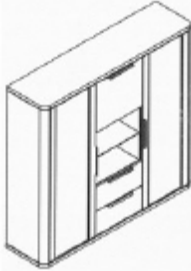
l.p.	Meble do gabinetu nr 17	ilość
1.	Biurko lewe z szafką z szufladami, 180x85x76 <u>przykładowy rysunek:</u> 	1 szt.
2.	Biurko pomocnicze z szafką , 131x65x68 <u>przykładowy rysunek:</u>	1 szt.

		
3.	<p>Końcówka 80x40x76 <u>przykładowy rysunek:</u></p> 	1 szt.
4.	<p>Stół konferencyjny 120x80x76 <u>przykładowy rysunek:</u></p> 	1 szt.
5.	<p>Szafa ubraniowa z witryną (szyba w kolorze mlecznym) 800 x 450 x 1880, <u>przykładowy rysunek:</u></p> 	1 szt.
6.	<p>Witryna 800 x 420 x 135, <u>przykładowy rysunek:</u></p> 	1 szt.
7.	<p>Witryna 800 x 420 x 135, <u>przykładowy rysunek:</u></p> 	1 szt.
8.	<p>Regał 400 x 420 x 135, <u>przykładowy rysunek:</u></p> 	1 szt.

l.p.	Meble do gabinetu nr 2	ilość
1.	Biurko lewe z szafką z szufladami, 180x85x76 <u>przykładowy rysunek:</u> 	1 szt.
2.	Biurko pomocnicze z szafką, 131x65x68 <u>przykładowy rysunek:</u> 	1 szt.
3.	Końcówka 80x40x76 <u>przykładowy rysunek:</u> 	1 szt.
4.	Stół konferencyjny 120x80x76 <u>przykładowy rysunek:</u> 	1 szt.
5.	Szafa ubraniowa z witryną (szyba w kolorze mlecznym) 800 x 450 x 1880, <u>przykładowy rysunek:</u> 	1 szt.
6.	Witryna 800 x 420 x 135, <u>przykładowy rysunek:</u>	1 szt.

		
7.	Witryna 800 x 420 x 135, <u>przykładowy rysunek:</u> 	1 szt.

l.p.	Meble do gabinetu nr 3	ilość
1.	Biurko lewe z szafką z szufladami , 160x80x76, <u>przykładowy rysunek:</u> 	1 szt.
2.	Biurko pomocnicze z szafką, 127x60x67, <u>przykładowy rysunek:</u> 	1 szt.
3.	Końcówka 160x81x76 <u>przykładowy rysunek:</u> 	1 szt.
4.	Szafa ubraniowa 1010 x 380 x 2000, <u>przykładowy rysunek:</u>	1 szt.

		
5.	Regał aktowy 1010x 380 x 2000, <u>przykładowy rysunek:</u> 	1 szt.
6.	Regał aktowy 450x 330 x 2000, <u>przykładowy rysunek:</u> 	1 szt.
7.	Komoda 1470x380x1400, <u>przykładowy rysunek:</u> 	1 szt.

IV. Wymagania ogólne dla mebli biurowych:

Wskazane w wymaganiach szczegółowych poniżej wymiary podane w cm dotyczą lokalizacji konkretnych mebli w poszczególnych pomieszczeniach, jednocześnie Zamawiający dopuszczą odstępstwo od podanych wymiarów z uwzględnieniem różnicy w szerokości, głębokości mebli do +/- 20 mm, wysokość szaf +/-30 mm, wysokość komody z drzwiami przesuwными nie mniej niż 80 cm nie więcej niż 100 cm pod warunkiem dostosowania do przechowywania dokumentów w segregatorach w formacie A4.

Kolorystyka:

1. Meble biurowe:









brzoza polarna lub











brzoza lub inny zbliżony kolor

Orientacyjne parametry podane w cm (szerokość x głębokość x wysokość):

.p.	Meble do pokoi biurowych	ilość
1.	<p>Biurko 140/80/74. Błat z płyty laminowanej o gr. 2,5 cm, krawędzie oklejone tworzywem ABS, w blacie otwory z lewej i prawej strony. Konstrukcja biurka ma się składać ze stelaża stalowego (kolor srebrny matowy), nogi biurka mają być przykręcone do stelaża stalowego, a nie bezpośrednio do blatu. Nogi biurka metalowe w kolorze srebrnym matowym, wyposażone w regulator wysokości w zakresie 1,5 cm (stopki z czarnej gumy). Biurka mają być wyposażone w przelotki – z obu stron biurka - na okablowanie o średnicy ok. 0,8 cm montowaną w blacie, otwory uzupełnione plastikowymi przelotkami w kolorze blatu. Biurko do pokoju nr 4 wyposażone w montowany do blatu od strony dłuższego boku i krótszego boku w parawan/wydzielenie z płyty meblowej o grubości 0,18 cm krawędzie oklejone tworzywem ABS o grubości min.1mm. Do pomieszczenia nr 10 i nr 15 między biurkami (złączone 4 elementy) wykonać parawan/ wydzielenie z płyty meblowej o grubości 0,18 cm krawędzie oklejone tworzywem ABS o grubości min.1mm. - od strony dłuższego boku na wysokość ok ok.25 cm i krótszego boku zróżnicowana wysokość od ok. 25 cm do 10 cm.</p> <p><u>Przykładowy rysunek:</u></p> 	26 szt.
4.	<p>Biurko 140/65/74, wymagania jak wyżej. <u>przykładowy rysunek:</u></p> 	3 szt.
5.	<p>Kontener 4 szufladowy dostawny z zamkiem centralnym, wymiary 43x60x61. Kontener na kółkach skrętnych, plastikowych, czarnych, przystosowanych do powierzchni miękkich - wykładziny, szuflady kontenera muszą mieć zamontowane spowalniacze szuflad oraz opcję samo domykania, bez efektu trzasku. Kontener musi posiadać zamek centralny, pozwalający na otwieranie i zamykanie wszystkich szuflad zamka za pomocą przekręcenia kluczyka, komplet dwóch kluczy posiadającym swój indywidualny numer. Korpus i fronty wykonane z płyty meblowej o gr.0,18 cm, górny i dolny blat o grubości 0,25 cm, krawędzie oklejone tworzywem ABS o grubości min.1mm, uchwyty metalowe matowe. Korpus łączony na</p>	31 szt.

	<p>złącza mimośrodowe i kołki drewniane konstrukcyjne.</p> <p><u>przykładowy rysunek:</u></p> 	
6.	<p>Regał z drzwiami dwuskrzydłowymi przesuwными na klucz 120x43x83, (maksymalna wysokość do 100 cm), dwa rzędy półek. Korpus i fronty wykonane z płyty meblowej o gr.1,8 cm, górny, dolny blat oraz półki o grubości 2,5 cm, krawędzie oklejone tworzywem ABS, o grubości min.1mm uchwyty metalowe matowe. Regał na nóżkach o regulowanej wysokości do 1,5 cm (stopki z czarnej gumy). Korpus łączony na złącza mimośrodowe i kołki drewniane konstrukcyjne.</p> <p><u>przykładowy rysunek:</u></p> 	11szt.
7.	<p>Regał z drzwiami przesuwными na klucz 80x43x83 maksymalna wysokość 100 cm (dwa rzędy półek), dwa rzędy półek, pozostałe wymagania jak wyżej.</p> <p><u>przykładowy rysunek:</u></p> 	4 szt.
8.	<p>Regał z drzwiami przesuwными na klucz 120x43x118, dwa lub trzy rzędy półek, pozostałe wymagania jak wyżej.</p> <p><u>przykładowy rysunek:</u></p> 	1 szt.
9.	<p>Regał z drzwiami przesuwными na klucz 100x43x118, dwa lub trzy rzędy półek, pozostałe wymagania jak wyżej.</p> <p><u>przykładowy rysunek:</u></p>	1 szt.


		
10.	<p>Szafa antywłamaniowa, <u>szyfrowana na kod</u>, ogniotrwała, 124x58,5x195, półki metalowe, ilość półek zgodnie z wymiarem dokumentów w formacie A4 (min. 5 rzędów półek). Kolor : biały</p> <div style="text-align: center;">  </div>	1 szt.
11.	<p>Szafa metalowa, zamek na klucz, 100x43,5 x199, półki metalowe , ilość półek zgodnie z wymiarem dokumentów w formacie A4, (minimum 5 rzędów półek) Kolor : biały</p> <div style="text-align: center;">  </div>	10 szt.
12.	<p>Szafa aktowa 80x43x265, przechowywanie dokumentów na półkach , ilość półek zgodnie z wymiarem dokumentów w formacie A4 (półki z możliwością regulacji na podpórkach uniemożliwiających przypadkowe wysunięcie). Wyposażone w zamek baskwilowy unieruchamiający drzwi w trzech punktach, zamki szaf i regałów z zamkiem centralnym dopuszcza się zastosowanie innego rodzaju zamka, komplet dwóch kluczy, klucz i zamek mają posiadać swój indywidualny numer. Szafy aktowe powinny posiadać możliwość regulacji wysokości nóżek (max do 20 mm). Wszystkie zawiasy szafmontowane na zawiasy puszkowe ze stali niklowanej, kąt otwierania min 100° dopuszcza się użycie innych zawiasów przy zachowaniu kąta otwierania, samodomykające. Korpus i fronty wykonane z płyty meblowej o gr.1,8 cm, górny, dolny blat oraz półki o grubości 2,5 cm, wszystkie krawędzie oklejone tworzywem ABS o grubości min. mm, uchwyty metalowe matowe. Korpus łączony na złącza mimośrodowe i kołki drewniane konstrukcyjne.</p> <p><u>przykładowy rysunek:</u></p> <div style="text-align: center;">  </div>	24 szt.

13.	<p>Szafa aktowa 80x43x230, wymagania jak wyżej.</p> <p><u>przykładowy rysunek:</u></p> 	9 szt.
14.	<p>Regał pod drukarkę na kółkach skrętnych, plastikowych, czarnych, przystosowanych do powierzchni miękkich – wykładziny. Wymiary 44x50x56 z półką zamykaną. Korpus i fronty wykonane z płyty meblowej o gr.1,8 cm, górny, dolny blat oraz półka o grubości 2,5 cm, krawędzie oklejone tworzywem ABS o grubości min.1mm, uchwyty metalowe matowe. Korpus łączony na złącza mimośrodowe i kołki drewniane konstrukcyjne.</p> <p><u>przykładowe zdjęcie:</u></p> 	10 szt.
15.	<p>Wieszak na ubrania, metalowy biały, czarny lub ciemny brąz.</p> 	8 szt.
16.	<p>Drabinki do wysokości 100 cm , metalowe</p> 	4 szt.



V. Meble do Sali konferencyjnej:

Kolorystyka:

1. Szafy aktowe i szafa ubraniowa w kolorze białym matowym.
2. Stoły i komoda (barek) w kolorze ciemny orzech



Orientacyjne parametry podane w cm i ilości:

l.p.	Meble do Sali konferencyjnej	ilość
1.	<p>Stół konferencyjny 180x70x74. Blat z płyty laminowanej o gr. 2,5 cm, krawędzie oklejone tworzywem ABS o grubości min. 1mm, w blacie otwory z lewej i prawej strony. Konstrukcja biurka ma się składać ze stelaża stalowego (kolor srebrny matowy), nogi biurka mają być przykręcone do stelaża stalowego, a nie bezpośrednio do blatu. Nogi biurek z rury metalowej, chromowanej, wyposażone w regulator wysokości w zakresie 1,5 cm (stopki z czarnej gumy).</p> <p><u>przykładowy rysunek:</u></p> 	4 szt.
2.	<p>Stół konferencyjny 160x60x74, wymagania jak wyżej.</p> <p><u>przykładowy rysunek:</u></p> 	2 szt.
3.	<p>Szafy aktowe i szafa ubraniowa na całej długości ściany ok. 440 cm, głębokość max. 45 cm, wysokość 250 cm. Zabudowa w podziale na szafy aktowe zamykane na klucz w ilości 4 po 80 cm szerokości, ilość półek dostosowana do przechowywania dokumentów w formacie A4. Drzwi dwuskrzydłowe, 1 szafa ubraniowa szerokości 120 cm , dwuskrzydłowa. Szafy bez uchwytów otwierane na dotyk (TIP-ON), gładkie , w kolorze białym matowym. Wszystkie zawiasy szaf montowane na zawiasy puszkowe ze stali niklowanej, kąt otwierania min 100° dopuszcza się użycie innych zawiasów przy zachowaniu kąta otwierania, samodomykające. Szafy na cokole z płyty laminowanej grubości 2,5 cm, korpus i fronty wykonane z płyty meblowej laminowanej o gr. 1,8 cm, górny i dolny blat o grubości 2,5 cm, krawędzie oklejone tworzywem ABS o grubości min.1mm w kolorze białym.</p> <p><u>przykładowe zdjęcie:</u></p>	1 szt.

		
4.	<p>Komoda - barek : jedna większa lub dwie mniejsze maksymalny wymiar 150 x 40 x 110. Komoda dwudrzwiowa, fronty - skrzyło z witryną szklaną lub żaluzją lub pełna płyta, po środku rząd szuflad ok. 4 sztuki. Korpus wykonany z płyty meblowej o gr. 1,8 cm, górny, dolny blat oraz półki o grubości 2,5 cm, krawędzie oklejone tworzywem ABS o grubości min.1mm, uchwyty metalowe matowe. Nogi z płyty o grubości 2,5cm wykończenie brzegów płyty okleina w kolorze blatów, wykończenie powierzchni płyt matowe, ustawione na stopkach z czarnej gumy, wszelkie elementy metalowe w kolorze srebrzystym, uchwyty proste srebrne matowe. Zawiasy komody montowane na zawiasy puszkowe ze stali niklowanej, kąt otwierania min 100° dopuszcza się użycie innych zawiasów przy zachowaniu kąta otwierania, samodomykające. Korpus łączony na złącza mimośrodowe i kołki drewniane konstrukcyjne.</p> <p><u>przykładowe zdjęcie:</u></p> <div style="display: flex; justify-content: space-around; align-items: center;">   </div>	1 szt.