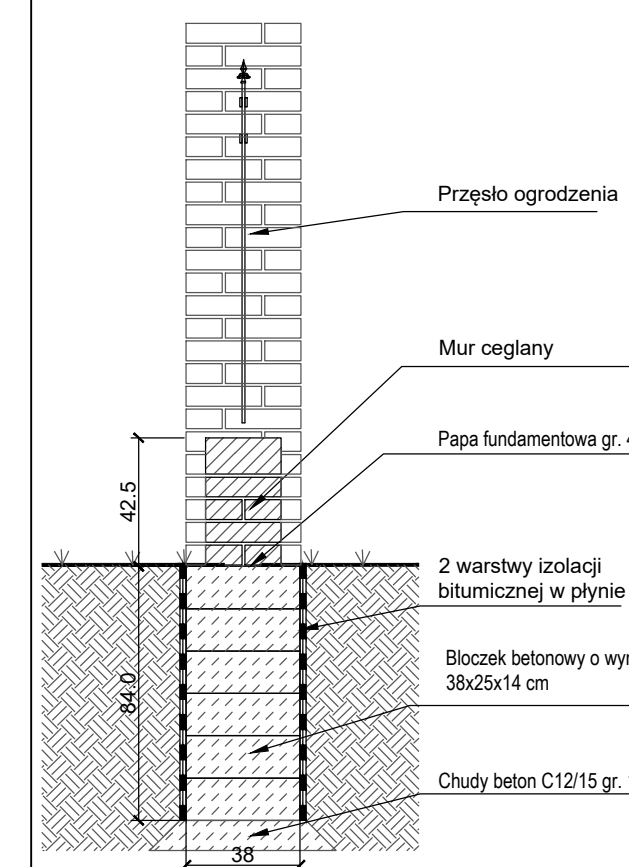
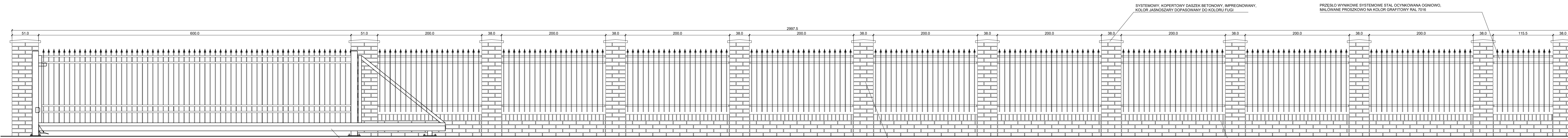


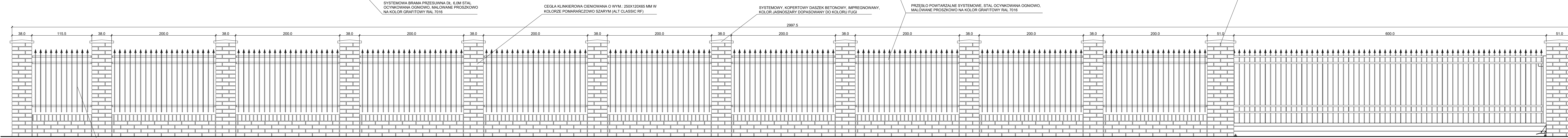
PRZEKRÓJ PRZEZ OGRODZENIE



WIDOK PROJEKTOWANEGO OGRODZENIA REPREZENTACYJNEGO OD STRONY WEWNĘTRZNEJ



WIDOK PROJEKTOWANEGO OGRODZENIA REPREZENTACYJNEGO OD STRONY ZEWNĘTRZNEJ



PRZESŁO WYNIKOWE SYSTEMOWE STAL OCYNKOWANA OGNIOWIO, MALOWANE PROSZKOWO NA KOLOR GRAFITOWY RAL 7016

SYSTEMOWY, KOPERTOWY DASZEK BETONOWY, IMPREGNOWANY, KOLOR JASNOSZARY DOPASOWANY DO KOLORU FUGI

PRZESŁO WYNIKOWE SYSTEMOWE STAL OCYNKOWANA OGNIOWIO, MALOWANE PROSZKOWO NA KOLOR GRAFITOWY RAL 7016

FUGA W KOLORZE JASNO SZARYM

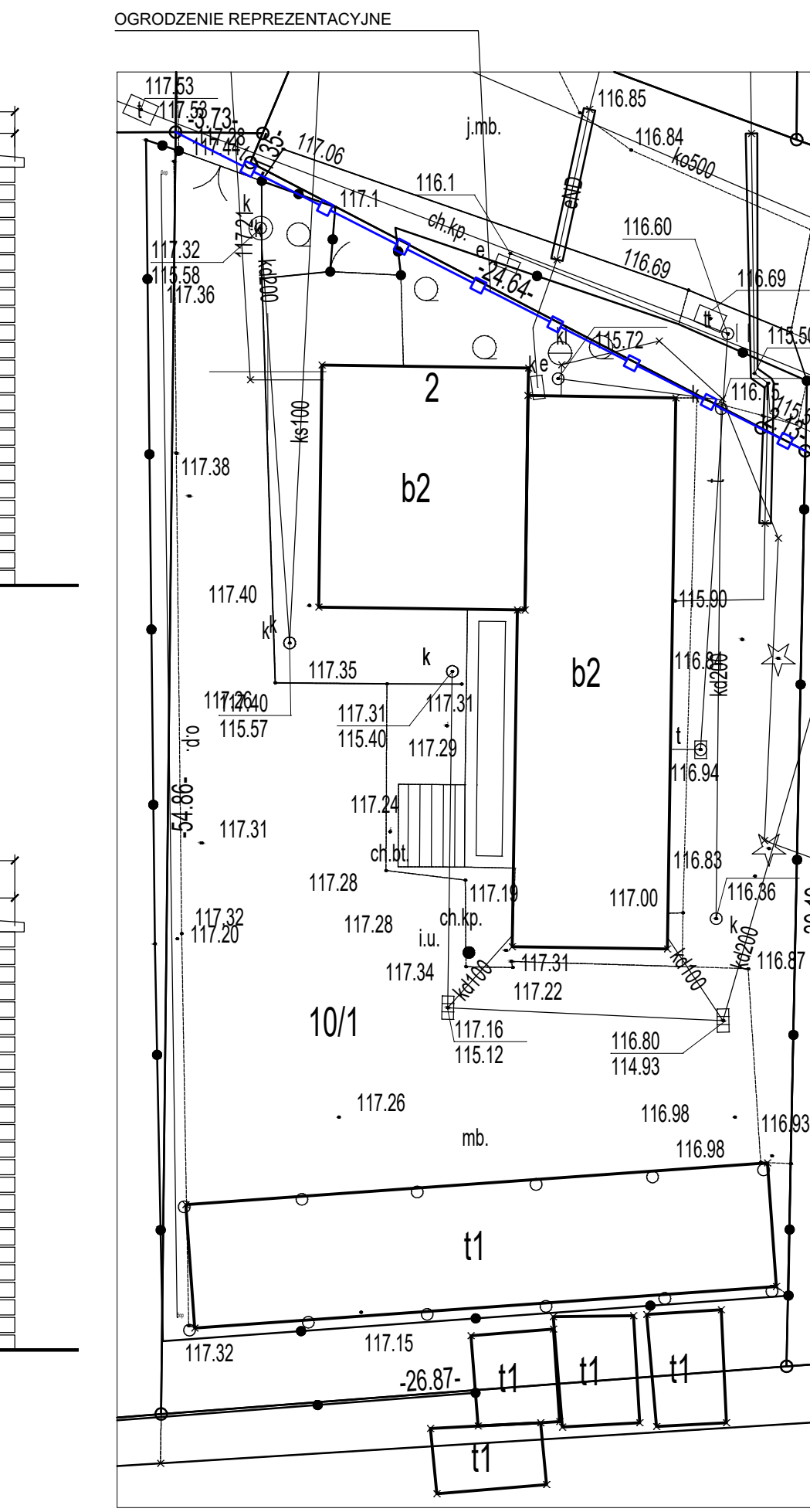
SYSTEMOWA BRAMA PRZESUWNA DL. 6.0M STAL OCYNKOWANA OGNIOWIO, MALOWANE PROSZKOWO NA KOLOR GRAFITOWY RAL 7016

CEGLA KLINKIEROWA CIENIOWANA O WYM.: 250X120X65 MM W KOLORZE POMARAŃCZOWO SZARYM (ALT CLASSIC RF)

SYSTEMOWY, KOPERTOWY DASZEK BETONOWY, IMPREGNOWANY, KOLOR JASNOSZARY DOPASOWANY DO KOLORU FUGI

PRZESŁO POWTARZALNE SYSTEMOWE, STAL OCYNKOWANA OGNIOWIO, MALOWANE PROSZKOWO NA KOLOR GRAFITOWY RAL 7016

SCHEMAT LOKALIZACYJNY



UWAGI:

- 1. Wykazanie wymiarów i zagęszczenie rysunku na budowie, z zastrzeżeniem nieodpowiedzialności projektanta za niezgodności między projektem a wykonaniem.
2. Wykazanie wymiarów i zagęszczenie rysunku na budowie, z zastrzeżeniem nieodpowiedzialności projektanta za niezgodności między projektem a wykonaniem.
3. Wykazanie wymiarów i zagęszczenie rysunku na budowie, z zastrzeżeniem nieodpowiedzialności projektanta za niezgodności między projektem a wykonaniem.
4. Wykazanie wymiarów i zagęszczenie rysunku na budowie, z zastrzeżeniem nieodpowiedzialności projektanta za niezgodności między projektem a wykonaniem.
5. Wykazanie wymiarów i zagęszczenie rysunku na budowie, z zastrzeżeniem nieodpowiedzialności projektanta za niezgodności między projektem a wykonaniem.
6. Wykazanie wymiarów i zagęszczenie rysunku na budowie, z zastrzeżeniem nieodpowiedzialności projektanta za niezgodności między projektem a wykonaniem.
7. Wykazanie wymiarów i zagęszczenie rysunku na budowie, z zastrzeżeniem nieodpowiedzialności projektanta za niezgodności między projektem a wykonaniem.
8. Wykazanie wymiarów i zagęszczenie rysunku na budowie, z zastrzeżeniem nieodpowiedzialności projektanta za niezgodności między projektem a wykonaniem.
9. Wykazanie wymiarów i zagęszczenie rysunku na budowie, z zastrzeżeniem nieodpowiedzialności projektanta za niezgodności między projektem a wykonaniem.
10. Wykazanie wymiarów i zagęszczenie rysunku na budowie, z zastrzeżeniem nieodpowiedzialności projektanta za niezgodności między projektem a wykonaniem.
11. Wykazanie wymiarów i zagęszczenie rysunku na budowie, z zastrzeżeniem nieodpowiedzialności projektanta za niezgodności między projektem a wykonaniem.
12. Wykazanie wymiarów i zagęszczenie rysunku na budowie, z zastrzeżeniem nieodpowiedzialności projektanta za niezgodności między projektem a wykonaniem.
13. Wykazanie wymiarów i zagęszczenie rysunku na budowie, z zastrzeżeniem nieodpowiedzialności projektanta za niezgodności między projektem a wykonaniem.
14. Wykazanie wymiarów i zagęszczenie rysunku na budowie, z zastrzeżeniem nieodpowiedzialności projektanta za niezgodności między projektem a wykonaniem.

JEDNOSTKA PROJEKTOWA:
Maple Architecture & Design
Maple sp. z o.o.
Al. Karłowicza 76
40-101 Katowice
info@maplestudio.eu
tel: +48 34 231 1500
maplestudio.eu

NAZWA INWESTYCJI:
Remont budynku FSUSR w Gniewnie wraz z pracami na zewnątrz, ze szczególnym uwzględnieniem odwodnienia terenu posesji, w nieruchomości będącej własnością FSUSR w Gniewnie, al. Reymonta 2.
NAZWA OBIEKTU BUDOWLANEGO:
Remont budynku FSUSR w Gniewnie wraz z przebudową istniejącego parkingu oraz międzyinżynierii infrastruktury technicznej i elementów zagospodarowania terenu.
ADRES INWESTYCJI:
al. Reymonta 2
62-200 Gniewno
INWESTOR:
Fundusz Składowy Ubezpieczenia Społecznego Rolników
ul. Stanisława Moniuszki 1a
00-014 Warszawa

TEMAT RYSUNKU:
OGRODZENIE REPREZENTACYJNE
PROJEKTOWAŁ:
mgr inż. arch. Sylwia Kolowicka
opr. bud. nr 4/ZPOIA/2006
w specjalności architektonicznej
SPRAWDZIŁ:
mgr inż. arch. Kamili Polonis
opr. bud. nr 9/ZPOIA/OKK/2016
w specjalności architektonicznej

Table with fields: BRANŻA: ARCHITEKTURA, SKALA: 1:25, DATA: 09.2023, FAZA: PW, NR RYS.: Z-03 rev.00

Prawa autorskie zastrzeżone. Projekt ten jest chroniony prawami z ustawy o prawie autorskim. Kopowanie, powielanie, odbieganie i dokonywanie zmian bez zgody autora jest zabronione i podlega karze.