

P R O - G R E S S

P. Niedźwiecki
37-600 Lubaczów ul. Mickiewicza 75
NIP 793-144-44-93 REGON 180321753

PROJEKT DO ZGŁOSZENIA

robót budowlano-wykonawczych nie wymagających pozwolenia na budowę

- **OBIEKT** Budowa przyłącza wodociągowego wraz z hydrantami
- **ADRES OBIEKTU** 37-620 Horyniec Zdrój, ul. Sanatoryjna 2
- **JEDNOSTKA EWIDENCYJNA** Horyniec Zdrój
- **OBRĘB, NR. DZIAŁKI** Horyniec Zdrój, dz. nr 898/4, 898/3, 898/14, 899/1, 898/5, 898/8
- **INWESTOR** Fundusz Składowy Ubezpieczenia Społecznego Rolników
- **ADRES INWESTORA** 00-515 Warszawa, ul. Żurawia 32/34
- **BRANŻA** Sanitarna

Zespół projektowy			
projektant	branża	nr uprawnień	data i podpis
mgr inż. Małgorzata Bartecka	sanitarna	PDK/0004/POOS/11	01.2014 <i>M Bartecka</i>
inż. Piotr Niedźwiecki	konstrukcyjna		01.2014 <i>P Niedźwiecki</i>

SPIS ZAWARTOŚCI

CZĘŚĆ I	Część formalno - prawna	CZĘŚĆ VI
CZĘŚĆ II	Projekt zagospodarowania	CZĘŚĆ VII
CZĘŚĆ III	Przyłącz wodociągowy z inst. hydrantową	CZĘŚĆ VIII
CZĘŚĆ IV	Karty katalogowe	CZĘŚĆ IX
CZĘŚĆ V		CZĘŚĆ X

Spis zawartości

Część I – formalno-prawna

- Strona tytułowa.....str. 1
- Oświadczenia i uprawnienia projektantów.....str. 2-6
- Kopia mapy do celów projektowych.....str. 7
- Opinia ZUD nr 17/2014str. 8

Część II - Projekt Zagospodarowania

- Strona tytułowa.....str. 9
- Część opisowa.....str. 9a
- Projekt Zagospodarowania.....str. 10

Część III – Przyłącz wodociągowy z instalacją hydrantową

- Strona tytułowa.....str. 11
- Opis techniczny.....str. 12-17
- Informacja BIOZ.....str. 18-18a
- Instalacja wewnętrzna.....str. 19
- Schemat podł. zbiornika.....str. 20
- Profile.....str. 21
- Schemat montażowy.....str. 22
- Studzienka wodomierzowa.....str. 23
- Przekrój poprzeczny wykopu.....str. 24-25
- Schemat hydrantu naziemnego.....str. 26

Część IV- Karty katalogowe

- Strona tytułowastr. 27
- Zasuwa kołnierzowastr. 28 - 29
- Kształtki kołnierzowe.....str. 30
- Filtr siatkowy.....str. 31 - 32
- Tuleja wzmacniająca.....str. 33
- Hydrant naziemny.....str. 34 -35
- Połączenia kołnierzowe do rur PE.....str. 36 -37
- Obudowy typu E2.....str. 38
- Płyty podkładowe do skrzynek ulicznych.....str. 39
- Wyposażenie dodatkowe.....str. 40
- Wodomierze sprzężone.....str. 41-46
- Kształtki kołnierzowe.....str. 47
- Skrzynki uliczne DIN z regulacją wysokości.....str. 48-50
- Zasuwa miękkouszczelniona kołnierzowa.....str. 51-52

BIURO PROJEKTÓW INŻYNIERSKICH •PRO-GRESS•
ul. Mickiewicza 75; 37-600 Lubaczów

Część I

Formalno-prawna

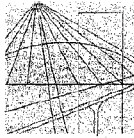
Oświadczenie projektantów

Oświadczam, że projekt budowlano - wykonawczy przyłącza wodociągowego do budynku oraz do hydrantów przy Centrum Rehabilitacji Rolników przy ul Sanatoryjnej 2 na działkach nr898/4, 898/3, 898/14, 899/1, 898/5, 898/8 został opracowany zgodnie z umową, obowiązującymi przepisami techniczno - budowlanymi. Jest kompletna z punktu widzenia celu, któremu ma służyć i nadaje się do realizacji. Posiada niezbędne uzgodnienia oraz opinie zgodnie z obowiązującymi przepisami (Dz.U. 93 art. 20 ust. 4 z 2004 roku – prawo budowlane).

mgr inż. Małgorzata Bartecka

nr uprawnień: PDK/0004/POOS/11

mgr inż. Małgorzata Bartecka
Uprawnienia budowlane do projektowania
bez ograniczeń w specjalności instalacyjnej
w zakresie sieci instalacji rur czynnika cieplnego,
wentylacyjnych, gazowych, wodociągowych
i kanalizacyjnych
Nr ewid. PDK/0004/POOS/11



PODKARPACKA
OKRĘGOWA
IZBA
INŻYNIERÓW
BUDOWNICTWA

Rzeszów, 2013-06-05

(miejscowość, data)

Zaświadczenie

Pan/Pani Małgorzata Anna Bartecka

miejsce zamieszkania ul. Partyzantów 18

37-610 Narol

jest członkiem Podkarpackiej Okręgowej Izby Inżynierów

Budownictwa o numerze ewidencyjnym PDK/IS/0221/11


i posiada wymagane ubezpieczenie od odpowiedzialności

cywilnej.

Niniejsze zaświadczenie ważne jest

od dnia 2013-07-01 do dnia 2014-06-30

Przewodniczący Rady
PODKARPACKIEJ OKRĘGOWEJ
IZBY INŻYNIERÓW BUDOWNICTWA


mgr inż. Zbigniew Detyna

Za zgodność z oryginałem

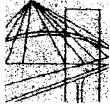
08.01.2014r.
data


podpis

ASYSTENT PROJEKTANTA

Inż. Piotr Niedźwiecki

Podkarpacka Okręgowa Izba Inżynierów Budownictwa
35-060 Rzeszów, ul. Słowackiego 20; pok. 608, tel.: +48 17 850-77-05, +48 17 850-77-06, fax +48 17 850-77-07,
www.inzynier.rzeszow.pl, e-mail: pdk@piib.org.pl



PODKARPACKA OKRĘGOWA
IZBA INŻYNIERÓW BUDOWNICTWA

35-060 Rzeszów, ul. J. Słowackiego 20



Okręgowa Komisja Kwalifikacyjna
PDK OIIB/KK/0054/0046/11

Rzeszów, 2011 - 06 - 28

DECYZJA

Na podstawie art. 24 ust.1 pkt 2 ustawy z dnia 15 grudnia 2000 r. o samorządach zawodowych architektów, inżynierów budownictwa oraz urbanistów (Dz.U. z 2001 r. Nr 5 poz.42, z późn. zm.) i art. 12 ust. 1 pkt 1, art.13 ust.1 pkt 1, art.14 ust.1 pkt 4 ustawy z dnia 7 lipca 1994 r. Prawo budowlane (tekst jednolity: Dz.U. z 2010 r. Nr 243 poz.1623 z późn. zm.) oraz § 11 ust 1 pkt 1, § 15 i § 23 ust. 1 rozporządzenia Ministra Transportu i Budownictwa z dnia 28 kwietnia 2006 r. w sprawie samodzielnych funkcji technicznych w budownictwie (Dz. U. z 2006 r. Nr 83 poz. 578 z późn. zm.), w związku z art.104 § 1i 2 Kodeksu postępowania administracyjnego (Dz.U. z 2000 r., Nr 98 poz.1071 z późn. zm.)

stwierdzamy, że

Pani MAŁGORZATA BARTECKA

magister inżynier

/kierunek studiów- inżynieria środowiska /

ur. 28 października 1979 r., miejsce urodzenia – Tomaszów Lubelski
otrzymała

UPRAWNIENIA BUDOWLANE

numer ewidencyjny PDK/0004/POOS/11

**do projektowania bez ograniczeń
w specjalności instalacyjnej w zakresie sieci, instalacji i urządzeń
cieplnych, wentylacyjnych, gazowych, wodociągowych i kanalizacyjnych**

UZASADNIENIE

W związku z uwzględnieniem w całości żądania strony, na podstawie art. 107 § 4 Kodeksu postępowania administracyjnego (Dz.U. z 2000 r. Nr 98 poz. 1071 z późn. zm.) odstępuje się od uzasadnienia decyzji.

Zakres nadanych uprawnień budowlanych wskazano na odwrocie decyzji.

Pouczenie

1. Zgodnie z art. 12 ust. 7 w/w ustawy Prawo budowlane - podstawę do wykonywania samodzielnych funkcji technicznych w budownictwie stanowi wpis do centralnego rejestru Głównego Inspektora Nadzoru Budowlanego oraz wpis na listę członków właściwej izby samorządu zawodowego.
2. Od niniejszej decyzji służy odwołanie do Krajowej Komisji Kwalifikacyjnej Polskiej Izby Inżynierów Budownictwa w Warszawie, za pośrednictwem Podkarpackiej Okręgowej Izby Inżynierów Budownictwa w Rzeszowie w terminie 14 dni od daty jej doręczenia.

Za zgodność z oryginałem
08.01.2014 r.
data

podpis



Skład orzekający PDK OIIB

dr inż. Zbigniew Plewako

mgr inż. Andrzej Hliniak

inż. Stanisław Dołęgowski

ASYSTENT PROJEKTANTA

Inż. Piotr Niedźwielecki

**Szczegółowy zakres uprawnień
do projektowania bez ograniczeń
w specjalności instalacyjnej w zakresie sieci, instalacji i urządzeń
cieplnych, wentylacyjnych, gazowych, wodociągowych i kanalizacyjnych**

Pani Małgorzata Bartecka

- I. Na mocy art. 12 ust.1 pkt 1 i art. 13 ust. 4 ustawy Prawo budowlane, w zakresie objętym wyżej wymienioną specjalnością, niniejsze uprawnienia stanowią podstawę do:
- 1. projektowania, sprawdzania projektów architektoniczno-budowlanych w specjalności objętej niniejszymi uprawnieniami i sprawowania nadzoru autorskiego,**
 - 2. sprawowania kontroli technicznej utrzymania obiektów budowlanych z zastrzeżeniem art.62 ust 5 ustawy**
- II. Na mocy § 15 i § 23 ust. 1 rozporządzenia Ministra Transportu i Budownictwa z dnia 28 kwietnia 2006 r. w sprawie samodzielnych funkcji technicznych w budownictwie (Dz. U. z 2006 r. Nr 83 poz. 578 z późn. zm.), uprawnienia budowlane uprawniają do:
- projektowania obiektu budowlanego takiego jak: sieci i instalacje ciepłe, wentylacyjne, gazowe, wodociągowe i kanalizacyjne, z doбором właściwych urządzeń w projekcie budowlanym.
 - oraz do sporządzania projektów zagospodarowania działki lub terenu w zakresie specjalności objętej niniejszymi uprawnieniami,

Otrzymują:
1. Pani Małgorzata Bartecka
ul. Partyzantów 18
37-610 Narol
2. Główny Inspektor
Nadzoru Budowlanego
3. aa



Skład orzekający PDK OIB

dr inż. Zbigniew Plewako
mgr inż. Andrzej Hliniak
inż. Stanisław Dołęgowski

Za zgodność z oryginałem

08.01.2014r.
data

.....
podpis

ASYSTENT PROJEKTU

Inż. Piotr Niedźwi

USŁUGI KOMUNALNE

Spółka z o.o.
37-620 Horyniec - Zdrój
ul. Zdrojowa 28
tel./fax (014) 831 32 81
REGON: 140667749

NIP - 793-15-34-900
Konto: PPS Lubeczów o/Horyniec-Zdrój 69 9101 1039 2002 2538 2148 000 1
e-mail: uk_horyniec@o2.pl

Horyniec-Zdrój 21.08.2013 r.

Ldz. 287/2013

Fundusz Składowy Ubezpieczenia
Społecznego Rolników
ul. Żurawia 32/34
00 - 515 Warszawa

„USŁUGI KOMUNALNE” sp. z o.o. 37-620 Horyniec-Zdrój ul. Zdrojowa 28
zapewnia dostawę wody z wodociągu gminnego dla budynku istniejącego na działce o nr
ewid. gruntu 899, 898/4, 898/3 i 898/8 położonej w miejscowości Horyniec - Zdrój ul.
Sanatoryjna 2

Warunki dostawy wody:

1. Uzyskanie pozwolenia na wykonanie przyłącza.
2. Przyłącz należy wykonać własnym kosztem i staraniem do sieci ϕ 110 położonej na działce o nr ewid. 898/14, średnica wg. obliczeń projektanta. Włączenia przyłącza do sieci wodociągowej wykonać z opaski wyposażonej w zawór odcinający, końcowy odcinek przyłącza należy wykonać z rury stalowej za pomocą złączki przejściowej z PE na stal lub trójnika i połączyć w studziencie wodomierzowej z instalacją wodociągową wewnętrzną z zespołem odcinająco-pomiarowym. Zasuwę, zawór odcinający na przyłączy wodociągowym należy oznakować tabliczką informacyjną umieszczoną na słupku betonowym lub na ogrodzeniu zgodnie z PN - 86/B-09700.
3. Wodomierz projektować na konsoli w studziencie wodomierzowej, w miejscu wydzielonym, suchym, łatwo dostępnym, zabezpieczonym przed zalaniem wodą, działaniem mrozu oraz możliwością uszkodzenia. Należy zamontować wodomierz sprzężony.
4. Przyłącz zakończyć w studziencie wodomierzowej -wodomierzem sprzężonym oraz zaworami odcinającymi typu ciężkiego przed i po wodomierzu. Za zestawem wodomierzowym przewidzieć stosowne zabezpieczenie przed wtórnym zanieczyszczeniem wody w sieci, wynikające z normy PN-B- 01706/Azl.
5. Na przyłączy wodociągowe zaleca się stosowanie odpowiednio oznakowanych taśm ostrzegawczo - lokalizacyjną. Należy opracować projekt budowlano-wykonawczy. Szczegóły rozwiązań technicznych powinny być zgodne z aktualnymi normami oraz przepisami prawa budowlanego. Projekt ma posiadać opis topograficzny umiejscowienia zasuw, profil podłużny umiejscowienia wodomierza.
6. Kserokopia opinii wydanej przez Zespół Koordynujący Usytuowanie Projektowych Sieci Uzbrojenia Terenu (dawniej: ZUD) pod względem ich bezkolizyjności.
7. Projekt podlega uzgodnieniu z „USŁUGAMI KOMUNALNYMI” Sp. z o.o. 37- 620 Horyniec-Zdrój.

Za zgodność z oryginałem

01.10.14 data
[podpis]

Inż. Piotr Redziejewski

Spółka z o.o. Usługi Komunalne jest zarejestrowana pod NR KRS-0000226352 w Sądzie Rejonowym w Rzeszowie,
XII Wydział Gospodarczy Krajowego Rejestru Sądowego. Kapitał zakładowy Spółki wynosi 163 000,00 złotych

8. O zamiarze rozpoczęcia robót należy powiadomić „USŁUGI KOMUNALNE” Sp. z o.o. 37-620 Horyniec-Zdrój na siedem dni przed planowaną datą rozpoczęcia robót.

9. Dokonanie odbioru technicznego wykonanego przyłącza /protokół odbioru częściowy i końcowy w obecności przedstawiciela „USŁUGI KOMUNALNE” Sp. z o.o..

10. Wykonanie geodezyjnej inwentaryzacji powykonawczej przyłącza z dostarczeniem jej do „USŁUG KOMUNALNYCH” Sp. z o.o., warunkuje uzyskanie odbioru końcowego przyłącza przez spółkę.

11. Zawarcie umowy o dostawę wody z użytkownikiem na warunkach określonych w Regulaminie dostarczania wody i odprowadzania ścieków na terenie Gminy Horyniec-Zdrój.

12. Niżejjsze warunki są ważne przez okres jednego roku i należy je załączyć do projektu budowlanego przedkładanego do uzgodnienia. **Jeden egzemplarz uzgodnionej dokumentacji pozostaje w archiwum „USŁUG KOMUNALNYCH” Sp. z o.o..**

POUCZENIE

1. W celu uzyskania zgody na wykonanie podłączenia do sieci wodociągowej należy:
 - przedłożyć uzgodniony projekt przyłącza wodociągowego zawierający:
 - a). fragment planu sytuacyjnego
 - b). profil - przyłącza wodociągowego
 - na prowadzenie robót w obrębie pasa drogowego uzyskać zgodę administratora drogi;
 - 1 egz. Projektu przyłącza wodociągowego pozostawić w „Usługach Komunalnych” dla potrzeb archiwalnych;
 - wykonane roboty, przed zasypaniem, podlegają odbiorowi technicznemu przez „UK” przy udziale wykonawcy, inwestora i użytkownika.
2. Wszelkie roboty prowadzić należy pod kierunkiem i nadzorem osoby posiadającej uprawnienia kierownika budowy i robót w zakresie sieci i instalacji sanitarnych.
- Wykonawca powinien posiadać odpowiednie kwalifikacje i dysponować odpowiednim sprzętem.

Z upoważnienia Prezesa
Specjalista ds.
Wodociągów i Sanitarnych
Sprzedaży Usług Klientów
mgr inż. Elżbieta Patalska

Za zgodność z oryginałem

d. 2014
lata

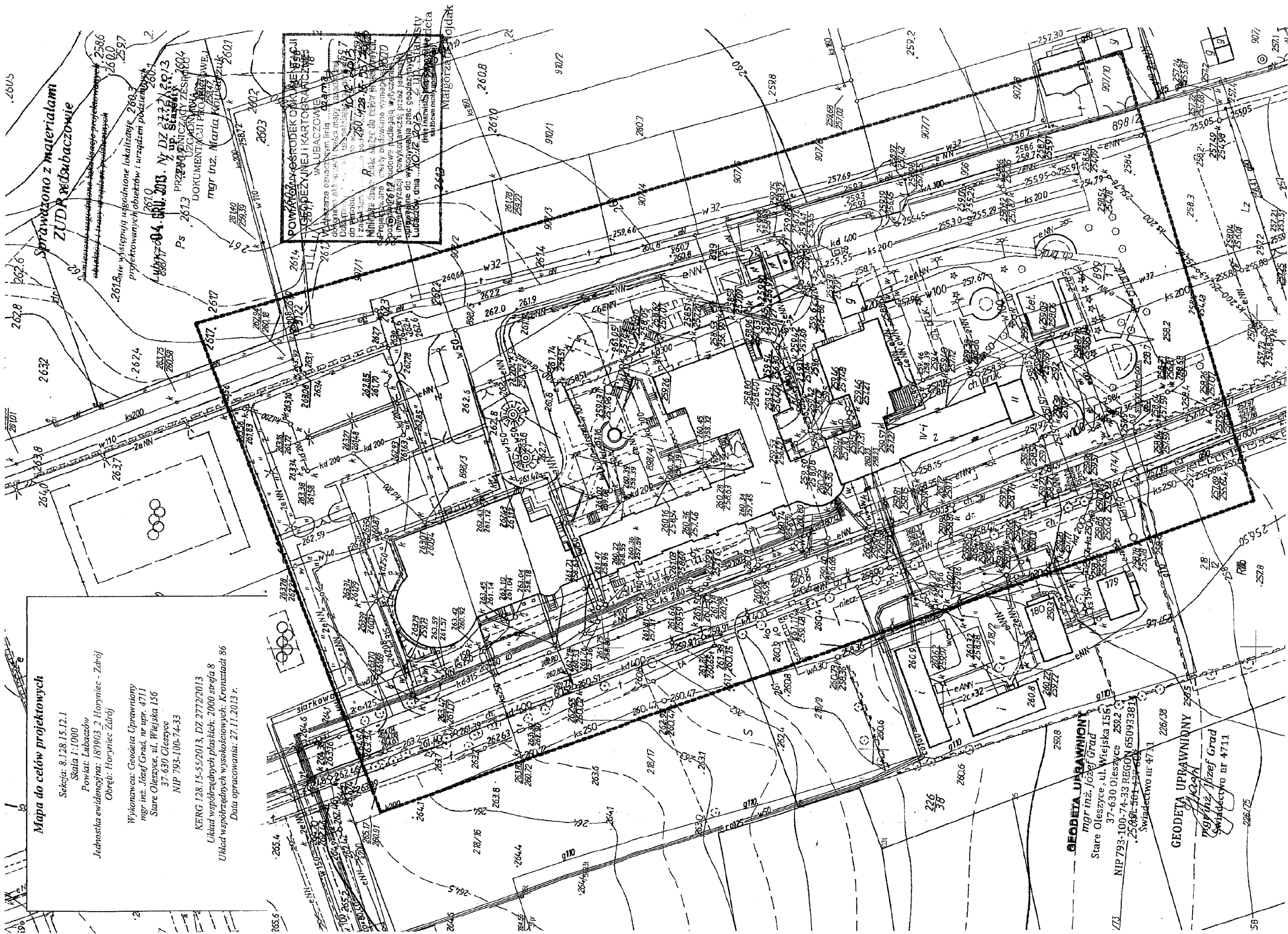
podpis

Otrzymują:

1. Adresat

2. „Usługi Komunalne” Sp. z o.o., 37 – 620 Horyniec – Zdrój, ul. Zdrojowa 28, Inż. Piotr Niedźwiecki

ASYSTENT PROJEKTANTA



Mapa do celów projektowych

Sekcja: 8.128.15.12.1
 Skala 1:1000
 Powiat: Lubaczów
 Jednostka ewidencyjna: 189903_2 Horyniec - Zdrój
 Obręb: Horyniec Zdrój

Wykonawca: Geodeta Uprawniony
 mgr inż. Józef Grad, nr upr. 4711
 Stare Oleśnice, ul. Wiejska 156
 37-630 Oleśnice
 NIP 793-100-74-33

KERG 128.15-55/2013, DZ 2772/2013
 Układ współrzędnych płaskich: 2000 srg/a 8
 Układ współrzędnych wysokościowych: Kronształt 86
 Data opracowania: 27.11.2013 r.

POWIATOWY OŚRODEK DOKUMENTACJI I KARTOGRAFICZNY W LUBACZOWIE
 SEKCYJNEJ KARTOGRAFICZNY
 W Lubaczowie, ul. Wiejska 156, tel. 0172 201 156
 NIP 793-100-74-33
 Dokumentacja techniczna i projektowa
 Projekt: 128.15-55/2013, DZ 2772/2013
 Data: 27.11.2013 r.

GEODETA UPRAWNIENI
 mgr inż. Józef Grad
 Stare Oleśnice, ul. Wiejska 156,
 37-630 Oleśnice 2592
 NIP 793-100-74-33 REGON 65093381
 Świadczenie nr 4711

GEODETA UPRAWNIENI
 mgr inż. Józef Grad
 Świadczenie nr 4711

Starostwo Powiatowe w Lubaczowie
Zespół Uzgadniania Dokumentacji Projektowej
ul. Jasna 1, 37-600 Lubaczów tel. 632-87-46
Regon 650950801
Identyfikator NIP:793-14-29-499

LUBACZÓW-m. 2014-01-28

OPINIA NR ZUD-17/2014

Uzgodnienie : Uzgodnienie lokalizacji wewnętrznej sieci wodociągowej z przyłączeniem w Horyńcu Zdroju

Lokalizacja obiektu : Horyniec Zdrój Dz. nr 898/4, 898/3, 898/14, 899/1, 898/5, 898/8

Oznaczenie arkusza mapy : 8.128.15.12.1

Zleceniodawca : Pro-Gress Biuro Projektów Inżynierskich
37-600 LUBACZÓW
Mickiewicza 75

Nr Zlecenia : 17-1/2014

Nazwa jednostki projektowej : Pro-Gress Biuro Projektów Inżynierskich
37-600 LUBACZÓW
Mickiewicza 75

Autor opracowania: Bartecka Małgorzata

Inwestor : Fundusz Składowy ubezpieczenia Społecznego Rolników
00-515 WARSZAWA
Żurawia 32/34

ZESPÓŁ UZGADNIANIA DOKUMENTACJI PROJEKOWEJ

1. uzgadnia lokalizację ww obiektu z uwzględnieniem uwag

Uwagi dodatkowe

Uwaga- Przy skrzyżowaniu sieci wodociągowej z kablami energetycznymi nałożyć na kable rury ochronne.

Załączniki :

4 egz. projektu zagospodarowania terenu z naniesionymi klauzulami Zespołu Uzgadniania Dokumentacji Projektowej.

Przewodniczący zespołu
z up. Starosty
PRZEWODNICZĄCY ZESPÓŁU
UZGADNIANIA
DOKUMENTACJI PROJEKOWEJ
mgr inż. Maria Kowalczyk

Za zgodność z oryginałem

28.01.14
data


podpis

ASYSTENT PROJEKTANTA

inż. Piotr Niedziałek

BIURO PROJEKTÓW INŻYNIERSKICH •PRO-GRESS•
ul. Mickiewicza 75; 37-600 Lubaczów

Część II

Projekt
Zagospodarowania
